

# DEUX COMMUNAUTÉS SE RENCONTRENT

La première tâche commune avec votre école partenaire sera de vous présenter, vous et votre communauté, et de découvrir l'autre communauté.

Utiliser ce tableau pour recueillir des informations au sujet de votre communauté aujourd'hui et en 1914, et les envoyer à votre école partenaire, ou les mettre en ligne sur le site internet du CSLP –

Vous recevrez des informations similaires en retour de la part de votre école partenaire. Vous pouvez utiliser ceci pour compléter le tableau et commencer de plus amples recherches.

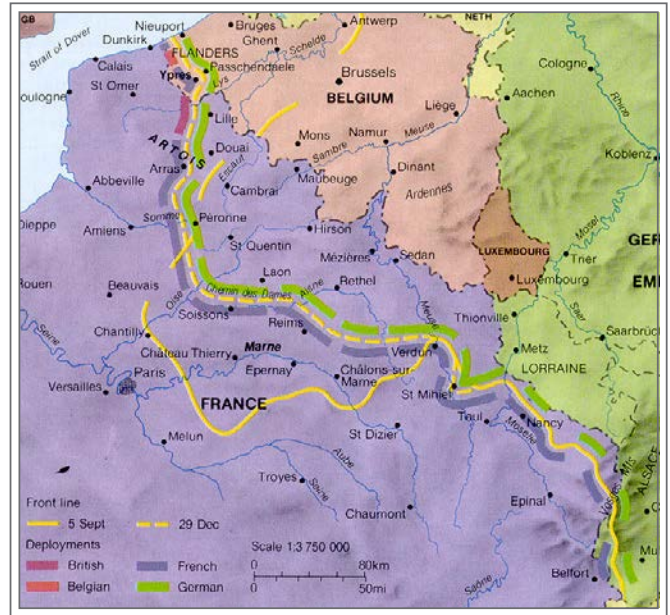
ASPECT	EN AUSTRALIE: La communauté de:	EN FRANCE/BELGIQUE: La communauté de:
Nom		
Localisation		
Aspects principaux d'histoire locale		
Environnement		
Description/Apparence Maintenant:		
Description/ Apparence 1914:		
Population maintenant:		
Population 1914:		
Economie maintenant:		
Economie 1914:		
Mon établissement		
Un lien/rapport familial		
Rapports avec la guerre		

1 Situez les 2 communautés partenaires sur ces cartes:

### Australie




### France/Belgique




2 Joignez/insérez une vue Google Earth de votre région.

### Australie




### France/Belgique



3 Recherchez et joignez une photo de votre région vers 1914.

### Australie



### France/Belgique

